



Informe del Mercado de Valores
Informe Diario
Del 28 de Enero de 2011

Mercados de Valores Internacionales

PRINCIPALES INDICES BURSATILES EE.UU

INDICE	CIERRE DEL DIA		VARIACIONES	
	28/01/2011	27/01/2011	ABSOLUTA	RELATIVA
Dow Jones	11,823.70	11,989.87	-166.13	-1.39%
Nasdaq	2,666.89	2,755.28	-88.39	-2.48%
S&P	1,276.34	1,299.54	-23.20	-1.79%

NUEVA YORK (Reuters) - Las acciones estadounidenses sufrieron el viernes su mayor pérdida diaria en cinco meses, porque los disturbios contra el Gobierno en Egipto empujaron a los inversores a retirarse de activos de mayor riesgo para protegerse de las turbulencias.

La creciente inestabilidad en Oriente Medio hizo subir más de un 23 por ciento el índice CBOE de volatilidad la medida del temor en el mercado bursátil ya que los inversores buscaban posiciones de protección.

"El mercado detesta la incertidumbre, especialmente la geopolítica, y sobre la base de cómo eso se configura durante el fin de semana (en Egipto) las operaciones de la semana próximas se verán afectadas", dijo Thoas Nyheim, gerente de cartera para Christiana Bank & Trust Co.

El volumen de operaciones fue el más alto del año, de 9,970 millones de acciones en la Bolsa de Valores de Nueva York, Amex y Nasdaq, frente al promedio diario de 8,470 millones de acciones.

La caída del mercado puso fin a la racha ganadora de ocho semanas consecutivas del Dow. Los decepcionantes resultados de Amazon.com y Ford también se sumaron al mal clima inversor.

Los acontecimientos en Oriente Medio pueden ser el detonador para que inversores vendan, en un momento en que muchos esperaban una corrección después de la recuperación del mercado de aproximadamente un 18 por ciento desde septiembre.

Las acciones de Amazon.com disminuyeron un 7.20 por ciento a 171.14 dólares, al día siguiente de que la minorista de internet reportó un ingreso por debajo de las previsiones.

La acción de Ford Motor Co cayó un 13.40 por ciento a 16.27 dólares ante una pronunciada caída de la ganancia trimestral. Su rival, el fabricante de automóviles General Motors Co, también perdió un 5.40 por ciento a 36.60 dólares.

Los futuros del petróleo estadounidense subieron un 4.40 por ciento a 89.43 dólares el barril, en momentos en que las manifestaciones en Egipto amenazaban la estabilidad de Oriente Medio. Las compañías petroleras con operaciones en la región fueron presionadas, incluyendo a Apache Corp y Occidental Petroleum Corp.



Superintendencia de Bancos y Otras Instituciones Financieras
Intendencia de Valores

COMPORTAMIENTO BURSATIL DE LOS SIGUIENTES BANCOS:

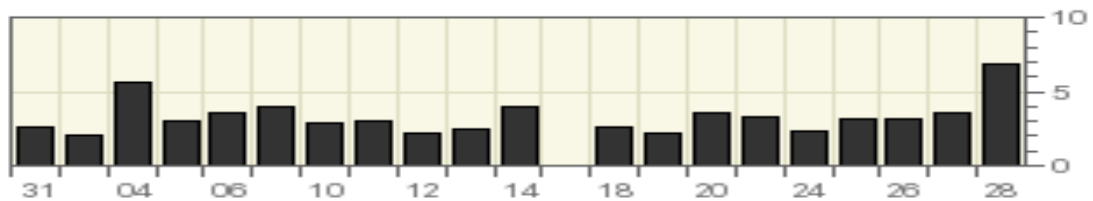
BANK OF NOVA SCOTIA (The)

Symbol	Last Trade 28/01/2011	Change	Volume
BNS	\$ 55.84	-1.21 (-2.12%)	678,895

Stock Price in Dollars



Volume (100,000s of shares)



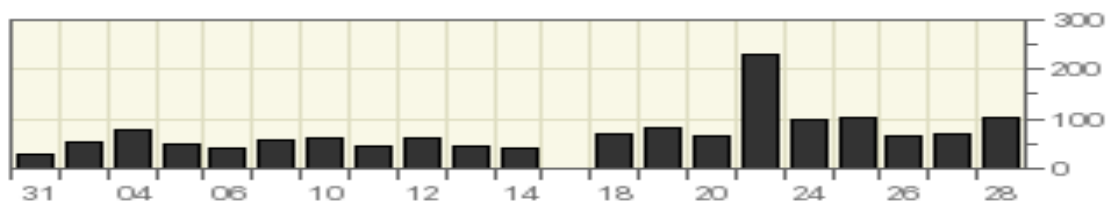
GENERAL ELECTRIC COMPANY

Symbol	Last Trade 28/01/2011	Change	Volume
GE	\$ 20.20	-0.08 (-0.39%)	102,126,244

Stock Price in Dollars



Volume (million of shares)





Superintendencia de Bancos y Otras Instituciones Financieras
Intendencia de Valores

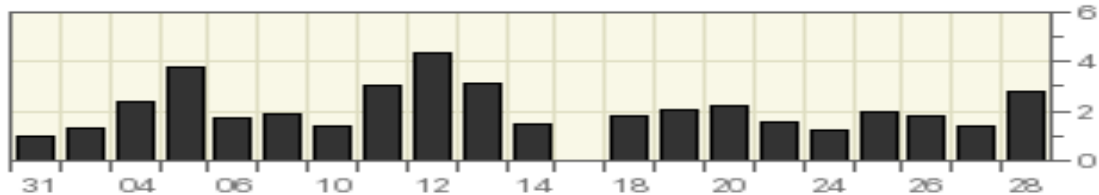
HSBC HOLDING PLC

Symbol	Last Trade 28/01/2011	Change	Volume
HBC	\$ 54.15	-1.29 (-2.33%)	2,827,556

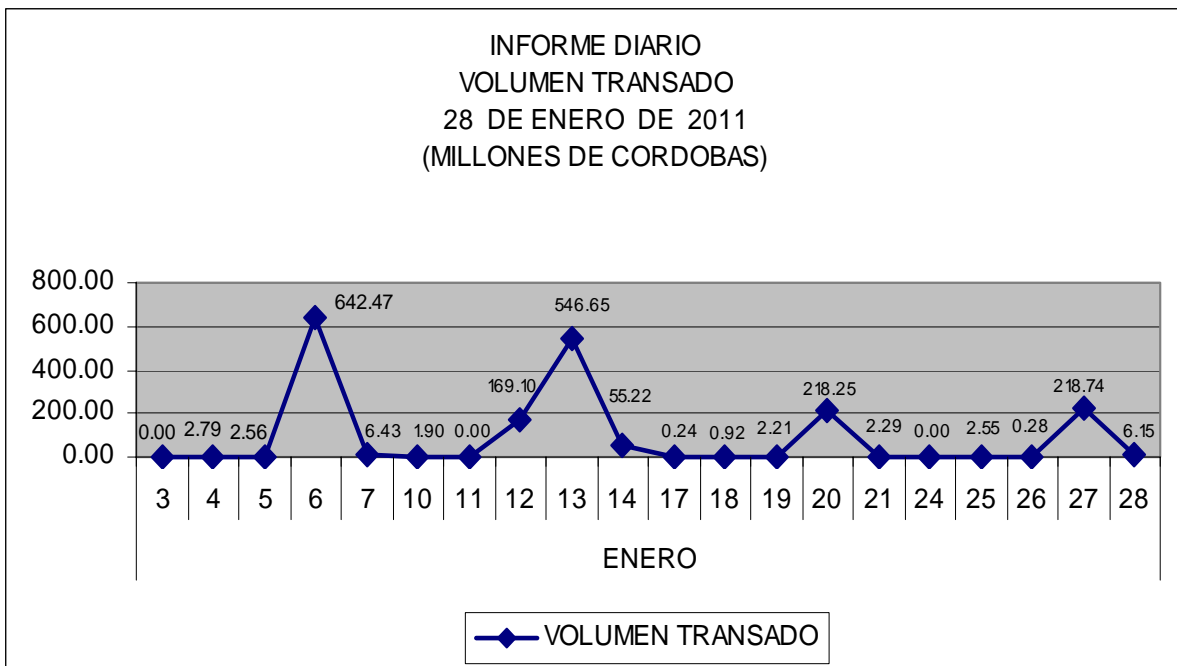
Stock Price in Dollars



Volume (million of shares)



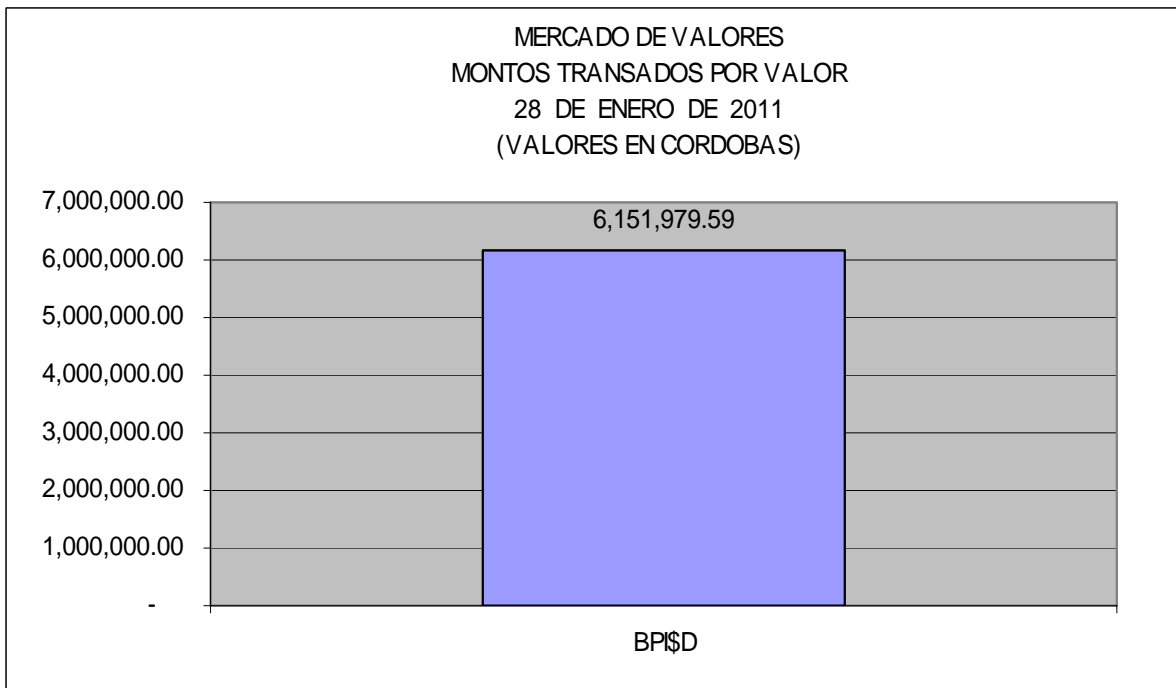
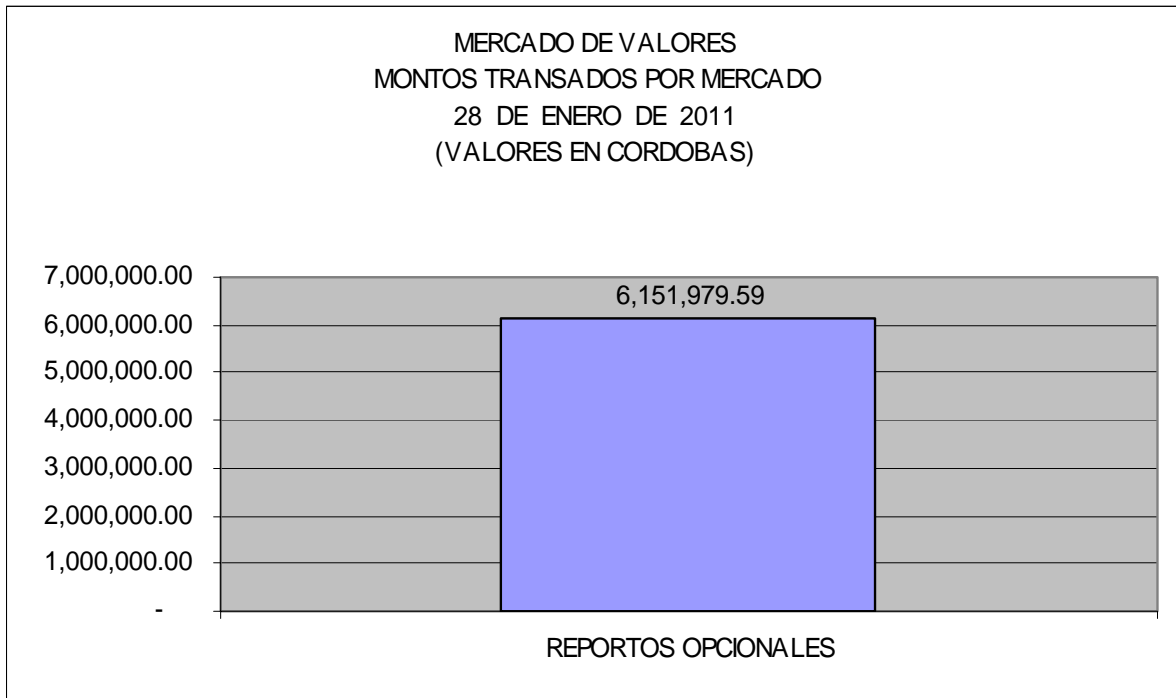
MERCADO DE VALORES DE NICARAGUA





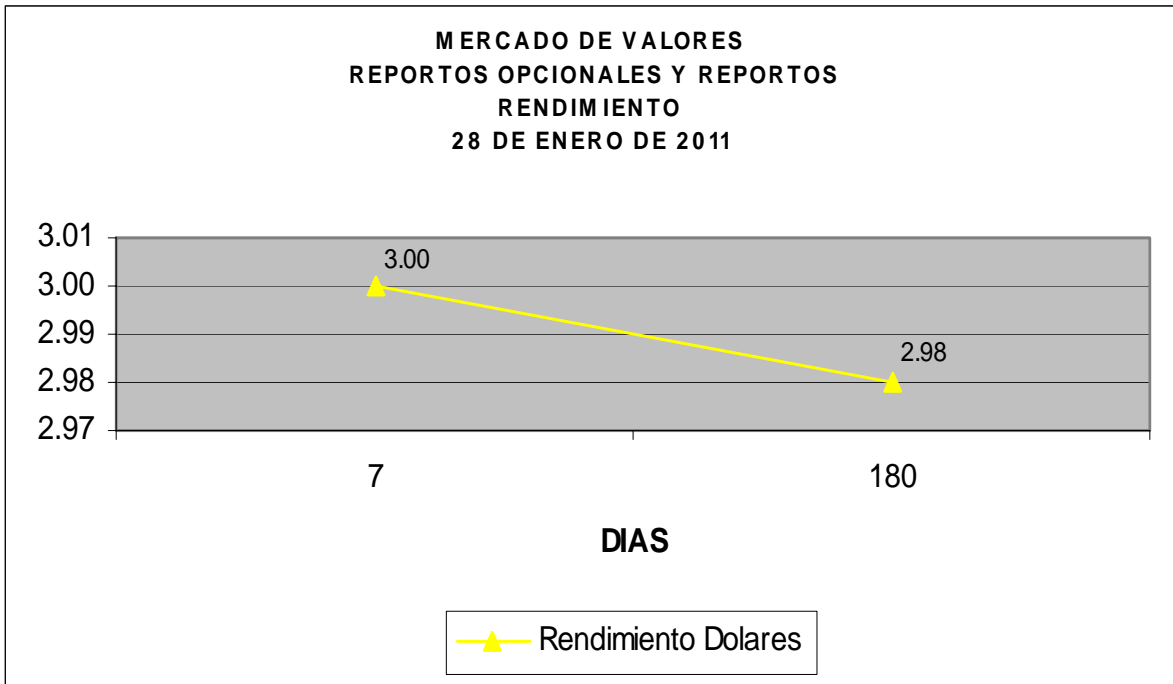
Superintendencia de Bancos y Otras Instituciones Financieras
Intendencia de Valores

Del 3 al 28 de Enero de 2011 en el mercado de valores se han transados C\$ 1,878,801,470.18 córdobas.





Superintendencia de Bancos y Otras Instituciones Financieras
Intendencia de Valores



Fuente: Bolsa de Valores de Nicaragua.